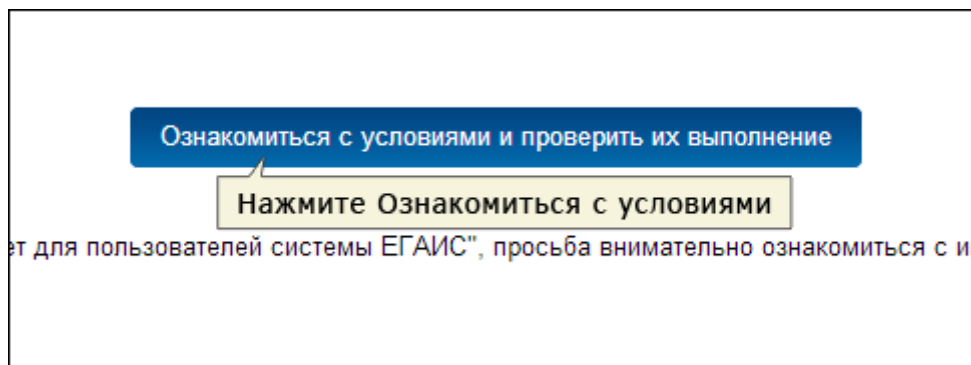


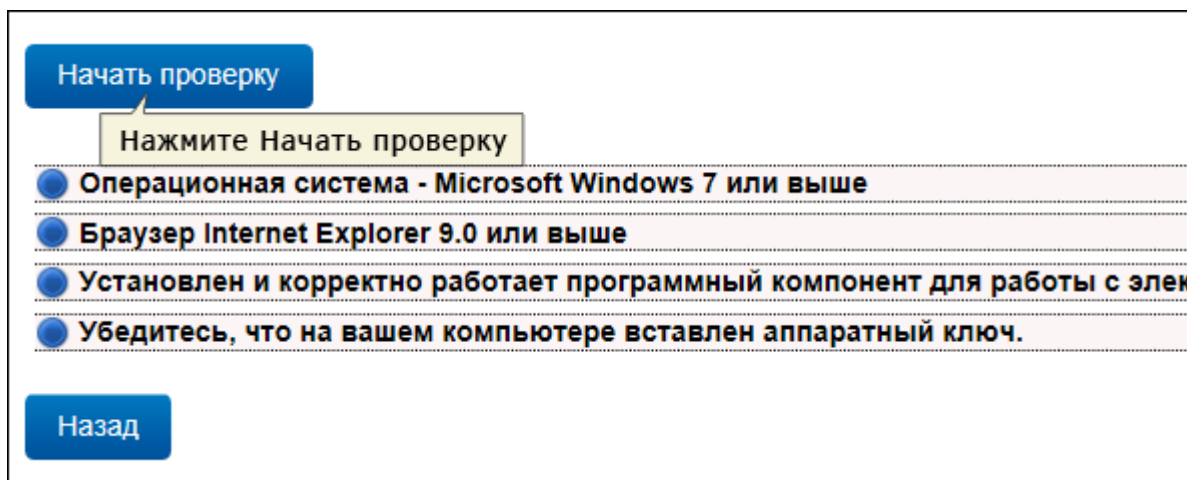
Авторизация в Личном кабинете ЕГАИС на egais.ru возможна только через браузерInternetExplorerверсии 9 и выше.

Для получения RSA-ключа необходимо выполнить следующее:

1. Зайдите на сайт egais.ru.
2. Нажмите в верхнем правом углу кнопку «Войти в личный кабинет».
3. Нажмите «Ознакомиться с условиями и проверить их выполнение».

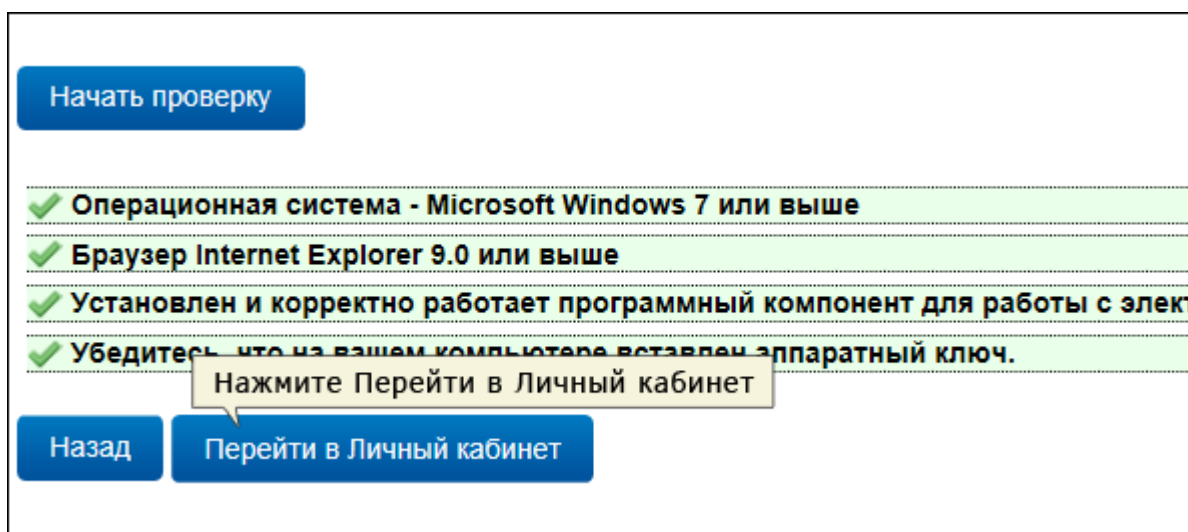


4. В открывшемся окне нажмите «Начать проверку». Возможно, в процессе проверки потребуется что-то сохранить и установить на компьютер. Следуйте всем указаниям установки нужного ПО. Это необходимо для дальнейшей корректной работы в личном кабинете на данном сайте.



5. В процессе установки может возникнуть окно, запрашивающее разрешение на использование ActiveX, необходимо согласиться. Установка будет продолжена.

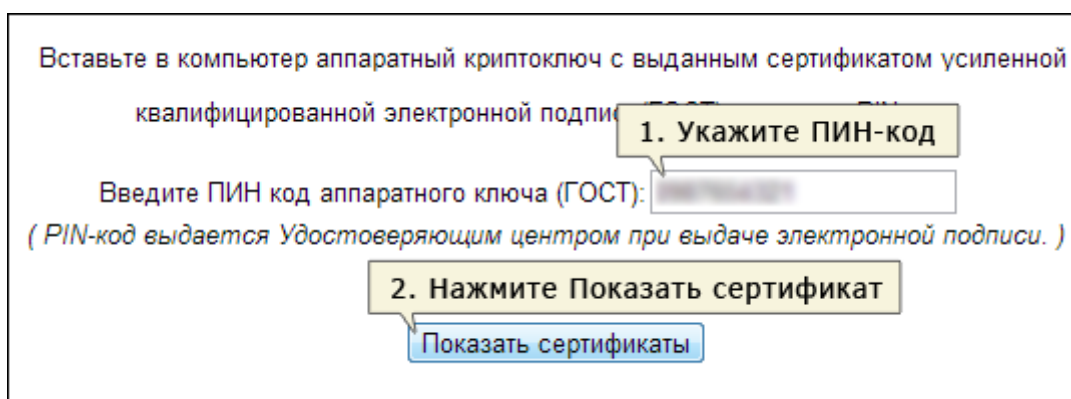
6. Как только все будет настроено, все галочки станут зелеными. Нажмите «Перейти в Личный кабинет».




7. Откроется окно, где нужно указать ПИН-код пользователя. Укажите ПИН-код и нажмите «Показать сертификаты».

ПИН-код JaCartano умолчанию: 0987654321

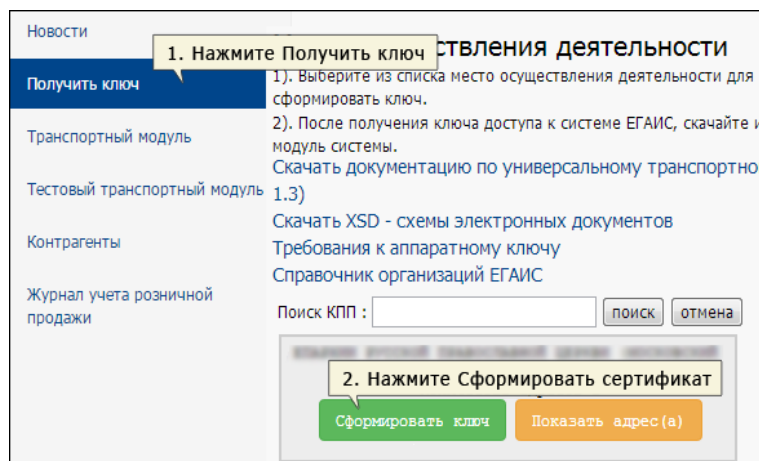
ПИН-код RuToken 2.0 ЭЦПо умолчанию: 12345678



8. Откроется табличка с вашим сертификатом, нажмите на нее.



9. Вы вошли в личный кабинет на сайте. Нажмите на вкладку «Получить ключ». Внизу загрузятся ваши точки продажи согласно лицензии. Выберите ту точку, на которую был выдан сертификат. Нажмите под ней на кнопку «Сформировать ключ». Если у вас организация лицензиат, но не отображается точка, вам необходимо обратиться в ФСРАР. Организациям, не имеющим лицензии, нужно завести точку вручную, для этого воспользуйтесь инструкцией [Добавление контрагентов](#)



10. В появившемся окне укажите ПИН-код пользователя (без пробелов):

ПИН-код JaCarta по умолчанию: 11111111 (8 единиц)

ПИН-код RuToken 2.0 ЭЦП по умолчанию: 12345678

Затем нажмите «Сформировать ключ»

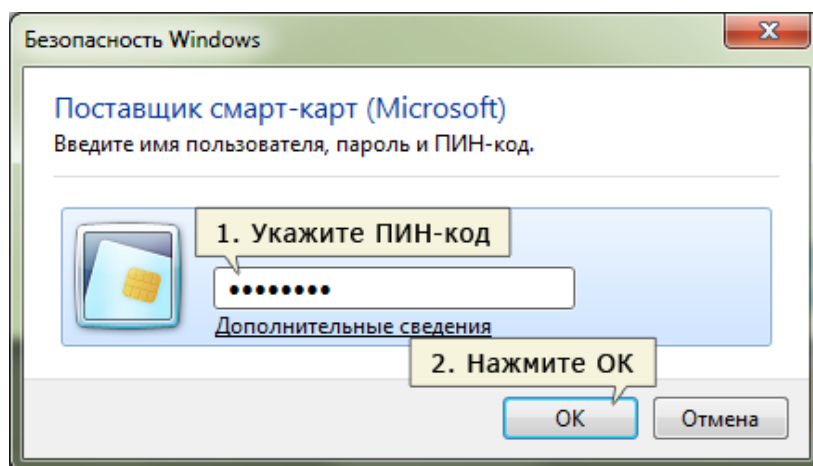


11. При запросе ПИН-кода необходимо указать пин РКІ. В стандартных настройках предусмотрен следующий пин-код пользователя (без пробелов):

Пин-код JaCarta: 11111111 (8 единиц)

Пин-код RuToken 2.0 ЭЦП: 12345678

Укажите его и нажмите «ОК»



12. Если пин-код был указан верно, то **RSA-ключ** сформируется и запишется на **носитель**

